



Innov-is 750E

Macchina per ricamare

Con Brother Innov-is 750E puoi creare in modo rapido e semplice ricami di alta qualità.

- Area di ricamo 180 mm x 130 mm
- 136 disegni da ricamo incorporati
- Velocità di ricamo: 650 punti al minuto
- Sistema di caricamento rapido della bobina e sensore della bobina
- Display LCD a sfioramento retroilluminato
- Taglio automatico del filo
- Porta USB attiva

Per le tue esigenze di ricamo

La Innov-is 750E ha tutto quello che hai bisogno in una macchina da ricamo: tecnologia intuitiva, funzioni versatili e magnifici disegni da ricamo incorporati. Potrai divertirti a personalizzare con colore e stile i tuoi progetti.



Display LCD a sfioramento

Imposta tutte le funzioni semplicemente sfiorando il display LCD.

Funzioni di modifica su schermo

Le potenti funzioni di modifica includono disposizione, rotazione del disegno con incrementi di 1 grado, immagine speculare e riduzione in scala.



Caricamento istantaneo disegni via USB o Memory Card


Potrai importare i tuoi disegni semplicemente inserendo una chiavetta USB o una Memory Card nella macchina.

- Porta USB attiva e alloggiamento Memory Card.



Sistema rapido di caricamento della bobina


Per iniziare a lavorare è sufficiente inserire una bobina piena.



Facile infilatura dell'ago

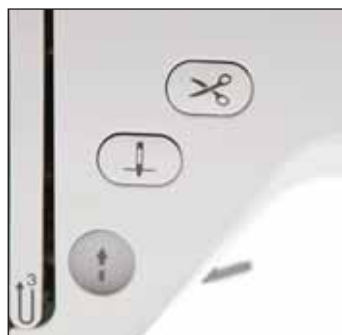
Sistema avanzato di infilatura automatica dell'ago.





Controlli manuali centrali

Comodo accesso alle funzioni principali tramite pannello comandi frontale (tasti taglio filo, ago su/giù, avvio/stop).



• Tensione automatica

Rileva lo spessore dei tessuti e regola automaticamente la tensione del filo.

• Sensore del filo superiore

Innov-is 750E dispone di un sensore del filo superiore che avverte quando il filo si rompe o sta per esaurirsi.

Ampia area di ricamo

Innov-is 750E dispone di un'ampia area di ricamo per la realizzazione di disegni ancora più grandi e elaborati. Esprimi le tue idee creative nell'ampia area di ricamo.

- Area di ricamo di 180 mm x 130 mm



Stili di alfabeto incorporati

Gli stili di alfabeto incorporati permettono di personalizzare facilmente tutte le tue creazioni di cucito e ricamo.

- 6 stili di alfabeto
- 3 dimensioni



Ampia varietà di disegni da ricamo incorporati


Inizia subito a ricamare utilizzando uno dei 136 disegni da ricamo incorporati presenti in Innov-is 750E. Puoi scegliere tra disegni di animali, floreali, geometrici, delle stagioni e molto altro.

- 136 disegni da ricamo incorporati



Cornici e bordi personalizzabili

Dai al tuo ricamo un tocco finale, racchiudendolo in un'elegante cornice. E' possibile scegliere tra 10 cornici e 12 punti per bordo. Aggiungendo le lettere è possibile realizzare un'elegante monogramma.




Compatibile con filati di altri produttori

Oltre alla tabella filati di Brother, Innov-is 750E riconosce i filati di altri tre produttori. Quando per il disegno che stai realizzando è necessario un filo di un colore particolare, è sufficiente selezionare il nome del fabbricante del filo dalle informazioni visualizzate sul display LCD per ottenere il colore corrispondente.




- Tabelle filati di altri produttori incorporate

brother[®]
at your side



Contenuto della confezione



Innov-is 750E viene fornita completa di diversi accessori

- Taglia asole
- Bobina (4)
- Set di aghi
- Spazzola di pulizia
- Cacciavite (grande)
- Cacciavite (piccolo)
- Porta bobina (grande)
- Porta bobina (medio)
- Porta bobina (piccolo)
- Rete bobina
- Manuale d'uso
- Guida di riferimento rapido
- Piedino per ricamo "Q" (sulla macchina)
- Telaio per ricamo grande (18 x 13 cm)
- Forbici
- Custodia morbida
- Busta porta accessori
- Cavo USB

ACCESSORI OPZIONALI



Schede ricamo

Centinaia di meravigliosi disegni tra cui scegliere.

Telai da Ricamo

20 mm x 60 mm
100 mm x 100 mm



Filati da ricamo

Grande collezione di filati da ricamo di alta qualità.



PE-Design & PE-Design Lite

La famiglia dei software da ricamo Brother soddisfa sia le esigenze dei principianti che quelle degli utenti più esperti.

Filati metallici



Quattordici filati metallici colorati, realizzati in fibra di poliestere di ottima qualità, daranno un tocco brillante ai tuoi ricami.

Filati color carne



Dieci tenui sfumature, perfette per riprodurre le tonalità del viso, ideali per l'utilizzo con la funzione Photo-Stitch di PE-Design.

Per conoscere la gamma completa degli accessori disponibili recati presso il tuo rivenditore o visita il sito www.brothersewing.eu

Contatti:



brother[®]
at your side

Brother Sewing Machines Europe GmbH
Im Rosengarten 11, 61118 Bad Vilbel, Germany
www.brothersewing.eu